

Amazonギフト券の取得・使い方

STEP 1 お客様のご登録メールアドレスにAmazonギフト券「ギフト券番号」のメールが届きます

※メールイメージ

※進呈する商品券は、クーポンを提示したお店での購入額に応じた金額となっています。

購入額	商品券
55,000 円～ 110,000 円未満 (取扱価格 50,000円～100,000円)	3,000 円
110,000 円～ 330,000 円未満 (取扱価格 100,000円～300,000円)	4,000 円
330,000 円～ 550,000 円未満 (取扱価格 300,000円～500,000円)	5,000 円
550,000 円～ 1,100,000 円未満 (取扱価格 500,000円～1,000,000円)	10,000 円
1,100,000 円～ 1,650,000 円未満 (取扱価格 1,000,000円～1,500,000円)	20,000 円
1,650,000 円～ 3,300,000 円未満 (取扱価格 1,500,000円～3,000,000円)	50,000 円
3,300,000 円～ (取扱価格 3,000,000円～)	300,000 円

仏壇
株式会社鎌倉新書 いい仏壇お客様センター
【お問い合わせ】 support@e-butsudan.com

amazon.co.jp
ギフト券
ギフト券番号：
XXXX-XXXXXX-XXXX

¥0
アカウントに登録する
有効期限 xx/xx/xxxx

STEP 2 Amazonのアカウントを作る (既にAmazonアカウントをお持ちの方はSTEP 3へ)

Amazonのアカウントを作る


① 新規登録画面を表示させる
パソコンや携帯に「アマゾン」と入力検索、又は「http://www.amazon.co.jp/」と直接打ち込み、Amazonのサイトを開く。右上の「こんにちは。ログイン アカウント&リスト」にカーソルを合わせ「新規登録はこちら」をクリック。

② 必要事項を入力
登録画面で、必要な情報を入力後、好きなパスワードを記入し「Amazonアカウントを作成」をクリック。これで、Amazonアカウントの作成は完了です。

3へ



【Amazonサイトトップページ】



【新規登録画面】

STEP 3 アカウントにAmazonギフト券を登録する


アカウントにAmazonギフト券を登録する

③ アカウントサービス画面を開く
①の方法でAmazonサイトを開いて右上の「こんにちは。ログイン アカウント&リスト」にカーソルを合わせ「アカウントサービス」をクリック。アカウントサービス画面にある「Amazonギフト券 残高の確認・ギフト券の登録」の枠をクリック。


④ Amazonギフト券の登録画面を開く
ログイン後、「ギフト券の残高」および「Amazonギフト券(チャージタイプ)を購入する」と書かれた行の下にある「Amazonギフト券を登録する」と書かれた枠をクリック。

⑤ ギフト券の登録
「ギフト券番号を入力してください(ハイフンは必要ありません)」と書かれた登録画面の枠内に、Amazonギフト券番号を入力し「アカウントに登録する」をクリック。


7へ



【アカウントサービス画面】



【ギフト券残高確認画面】



【ギフト券登録画面】

ギフト券番号が、あなたのAmazonアカウントに登録されました。これで、Amazonギフト券を使ってお買い物ができます。

※登録された金額は、⑤の画面の「ギフト券の残高」で確認できます。

STEP 4 Amazonギフト券を使ってお買い物をする

Amazonギフト券を使ってお買い物をする

⑥ ログインする
Amazonサイトを開き、右上の「ログイン」をクリック。「ログイン」画面にて、②で設定したEメールを入力し「次へ進む」をクリックしてログイン。

⑦ カートに商品を入れてレジへ
Amazonサイト内で欲しい商品を見つけたら、数量を選択して「カートに入れる」あるいは「今すぐ買う」をクリック。

⑧ 注文内容の確認・変更・確定
注文内容の最終確認画面、右側にある「注文内容」欄にてAmazonギフト券の残高が充当されていることを確認し、「注文を確定する」をクリック。

これでAmazonギフト券を使ったお買い物は完了です。



【ログイン画面】



【ショッピングページ】



【注文確認画面】

※Amazonギフト券はAmazon (www.amazon.co.jp) でのお買い物でご利用いただけます。(一部の会員費などには使えません) ご利用にはAmazonアカウントが必要です。

※Amazonギフト券をアカウント登録すると、アカウントサービスに残高が表示され、次回のamazonギフト券が利用可能な商品をご注文の際に自動的に適用されます。

※Amazonギフト券が使用できない場合は、ヘルプページ (www.amazon.co.jp/agc/help) をご確認いただきAmazonカスタマーサービスまでお問い合わせください。